



# THE TORTOISE AND THE CHAMELEON



Drogi Nauczycielu!

Ta książeczka to rozszerzenie audiobooka „Moonlight Stories” i “Historie księżycowe”. Aby płynnie przejść przez te zadania, uczniowie powinni posiadać podstawowe słownictwo na poziomie A1, podstawowe umiejętności czytania oraz wystarczająco cierpliwości :-)

Jeśli kupiłeś pełny Pakiet Nauczycielski, otrzymałeś również:

- Tekst historii po polsku i po angielsku.
- Aktywności do innych historii dla różnych grup wiekowych.
- Audiobook po angielsku i po polsku, który dostępny jest również na Spotify, Apple i innych platformach.

Wszystkie materiały znajdziesz na stronie:

[www.jazzowanki.com](http://www.jazzowanki.com)

### **INFORMACJA PRAWNA**

Wszystkie materiały z Pakietu Nauczycielskiego chronione są prawem autorskim zgodnie z międzynarodowymi traktatami o ochronie praw autorskich.

- Możesz korzystać z tych materiałów we własnej klasie, w domu lub w swojej szkole.
- **Nie wolno** ich kopiować, udostępniać, przysyłać dalej, sprzedawać ani publikować w internecie.
- **Nie wolno** umieszczać plików PDF ani filmów na mediach społecznościowych, Dysku Google ani platformach szkolnych.

Chcesz się podzielić tym materiałem ze znajomymi? Udostępnij proszę link do mojej strony, zamiast samego pliku.

Jeśli Twój znajomy potrzebuje własnego egzemplarza, prześlij mu ten link:

<https://jazzowanki.com/product-category/pakiety/>

Wspierajmy się nawzajem w pracy, twórczości i edukacji.

Dzięki!

Magdalena Maduaka, Jazzowanki

Exercise 1:


**Listen** to the story in Polish or English.

Match the **words** with the **pictures** from the story.


a tortoise




a chameleon



a leaf



sand



a shell



*Tick off once you are done with this page! :-)*

Exercise 2:

Fill in the **blanks** using the **words** from the **box**.

1. The \_\_\_\_\_ was hiding under a \_\_\_\_\_.
2. The \_\_\_\_\_ covered himself with \_\_\_\_\_ to make his shell shine.
3. The \_\_\_\_\_ has the ability to change his \_\_\_\_\_.
4. The animals asked the \_\_\_\_\_ and the \_\_\_\_\_ to play a game.

tortoise (2)  
chameleon (3)  
dry leaf  
wet earth  
colours



*Tick off once you are done with this page! :-)*

Exercise 3:

True or false?

The Tortoise is known for his ability to change colours.

*true*      *false*

The Chameleon can change colours to blend in with his surroundings.

*true*      *false*

The Tortoise hides under a dry leaf.

*true*      *false*

The Chameleon wins the game because his body is clean.

*true*      *false*

The animals believe the Tortoise's version of the story.

*true*      *false*



*Tick off once you are done with this page! :-)*

Exercise 4:

**Complete** the **dialogue** using the **words** below.

1. Tortoise: "Chameleon, \_\_\_\_\_! I can see you!"

2. Chameleon: "Tortoise, \_\_\_\_\_ too! Why don't you  
\_\_\_\_\_ first?"

3. Tortoise: "We are both \_\_\_\_\_. Let's say we both are the  
\_\_\_\_\_."

4. Tortoise: "\_\_\_\_\_ to the meeting place."

5. Chameleon: "Alright, let's do it your way."

**Words to use:**

*come out, I see you, come out, clever, winners, let's go together*



*Tick off once you are done with this page! :-)*

Exercise 5:

**Find** these **words**:

TORTOISE

CHAMELEON

COLOURS

WET

SAND

SHELL

LEAF

EARTH

WINNER

CLEVER


W	Y	J	I	E	Z	A	X	W	Y
I	T	O	R	T	O	I	S	E	C
N	R	X	Y	Q	E	Z	A	T	O
N	Z	E	Z	Q	A	Z	N	Z	L
E	E	Z	X	C	R	J	D	Y	O
R	S	E	J	L	E	A	Z	R	U
C	H	A	M	E	L	E	O	N	R
R	E	R	Z	V	E	Z	Y	I	S
Q	L	T	R	E	A	A	J	I	Z
A	L	H	J	R	F	I	Z	Q	R



*Tick off once you are done with this page! :-)*

Exercise 6:

Draw the Tortoise hiding in the wet earth  
and the Chameleon hiding under the leaf.



*Tick off once you are done with this page! :-)*

Exercise 7:

Translate the following words to Polish.

1. Tortoise - \_\_\_\_\_

2. Chameleon - \_\_\_\_\_

3. Leaf - \_\_\_\_\_

4. Sand - \_\_\_\_\_

5. Colours - \_\_\_\_\_

6. Wet earth - \_\_\_\_\_

7. Clever - \_\_\_\_\_

8. Winner - \_\_\_\_\_

*Congratulations! You have finished it all!*

*Draw a gold medal for yourself!*

