




CANOE-MAKER



Drogi Nauczycielu!

Ten scenariusz wykorzystuje opowieść "Dzięcioł, twórca kajaków" jako punkt wyjścia do nauki języka angielskiego poprzez ruch, zabawę, plastykę i rytm. Historia opowiedziana po polsku pozwala dzieciom zrozumieć przekaz emocjonalny, a wplecione słowa angielskie wprowadzają je w sposób naturalny do życia dzieci. Scenariusz wspiera rozwój słuchu, motoryki i wyobraźni.

Jeśli kupiłeś pełny Pakiet Nauczycielski, otrzymałeś również:

- Tekst historii po polsku i po angielsku.
- Aktywności do innych historii dla różnych grup wiekowych.
- Audiobook po angielsku i po polsku, który dostępny jest również na Spotify, Apple i innych platformach.

Wszystkie materiały znajdziesz na stronie:

www.jazzowanki.com

INFORMACJA PRAWNA

Wszystkie materiały z Pakietu Nauczycielskiego chronione są prawem autorskim zgodnie z międzynarodowymi traktatami o ochronie praw autorskich.

- Możesz korzystać z tych materiałów we własnej klasie, w domu lub w swojej szkole.
- **Nie wolno** ich kopiować, udostępniać, przysyłać dalej, sprzedawać ani publikować w internecie.
- **Nie wolno** umieszczać plików PDF ani filmów na mediach społecznościowych, Dysku Google ani platformach szkolnych.

Chcesz się podzielić tym materiałem ze znajomymi? Udostępnij proszę link do mojej strony, zamiast samego pliku.

Jeśli Twój znajomy potrzebuje własnego egzemplarza, prześlij mu ten link:

<https://jazzowanki.com/product-category/pakiety/>

Wspierajmy się nawzajem w pracy, twórczości i edukacji.

Dzięki!

Magdalena Maduaka, Jazzowanki

Grupa: Klasy 0-2 (5-9 lat)

Czas trwania: ok. 45 minut

Cele: słuchanie, emocje, ruch, pierwsze słowa angielskie

Język opowieści: polski (z nagrania lub czytany)

Słownictwo angielskie:

woodpecker, canoe, tree, birds, brown, black

1. Powitanie i rozgrzewka (0–5 min)

Nauczyciel mówi:

"Hello, hello! How are you?" (dzieci powtarzają)

2. Wprowadzenie do historii + słuchanie (5 min)

Nauczyciel wiesza na tablicy obrazki ptaków, drzewa i dzięcioła.
(Na końcu tego pliku, do druku.)

3. Słuchanie historii "Dzięcioł, twórca kajaków" (10 min)

- Dzieci siedzą wygodnie (np. na dywanie).
- Włącz nagranie (lub przeczytaj historię powoli, teatralnie).
- Podczas „Tok! Tok! Tok!” możesz razem z dziećmi stukać rytmicznie w podłogę.

4. Praca plastyczna "Czółno dla Dzięcioła" (25 min)

Nauczyciel wiesza zdjęcie czółna i nazw kolorów (na końcu tego pliku).

Następnie rozdaje kartki i kredki.

Dzieci rysują i kolorują czółna.

Nauczyciel powtarza kolory po angielsku.

5. Zakończenie - refleksja i pożegnanie (5 min)

Cel: Wyciszenie i podsumowanie lekcji.

Nauczyciel mówi:

"Dzięcioł obiecał i dotrzymał słowa. To pięknie!

Czy wy też coś kiedyś obiecaliście?"




woodpecker




birds



tree



canoe



black

brown

orange

yellow